

混沌暗王-自定义魔法对战

一、应用背景

为了满足各位赛皇不同迥异的豪华 PVE 阵容，应有一款插件允许玩家自定义对战方式，为了简单实现这个目标，鄙人采用“使用玩家自定义魔法对战文件”的形式做出了此款插件。

二、使用说明

2.1 使用前提

①请手动关闭 chika 的自动恢复，因为魔法中的压血可能会失败。如果要关闭背包 VIP 自动回血，则可以在魔法文件中使用

“#B#00000019310000A423371D15110000036B000057A700000000” 关闭背包回血

“#B#00000019310000A423371D15110000036B000057A700000001” 开启背包回血

②请手动穿上对应的套装，一般只需要银翼。

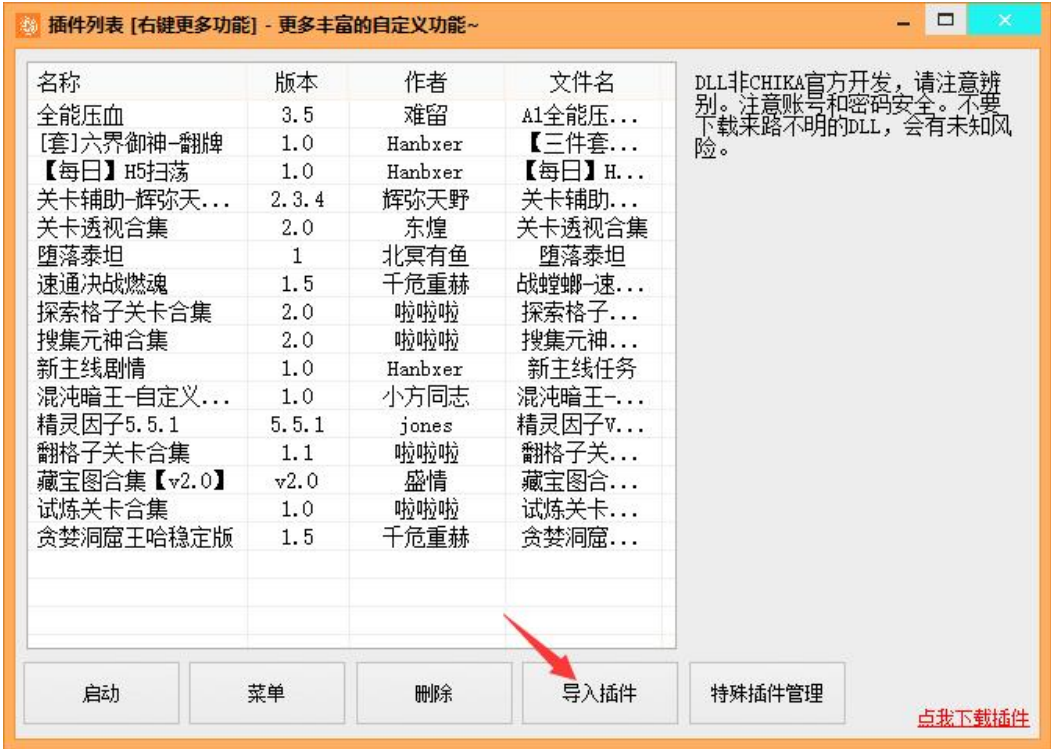
2.2 使用步骤

2.2.1 导入插件

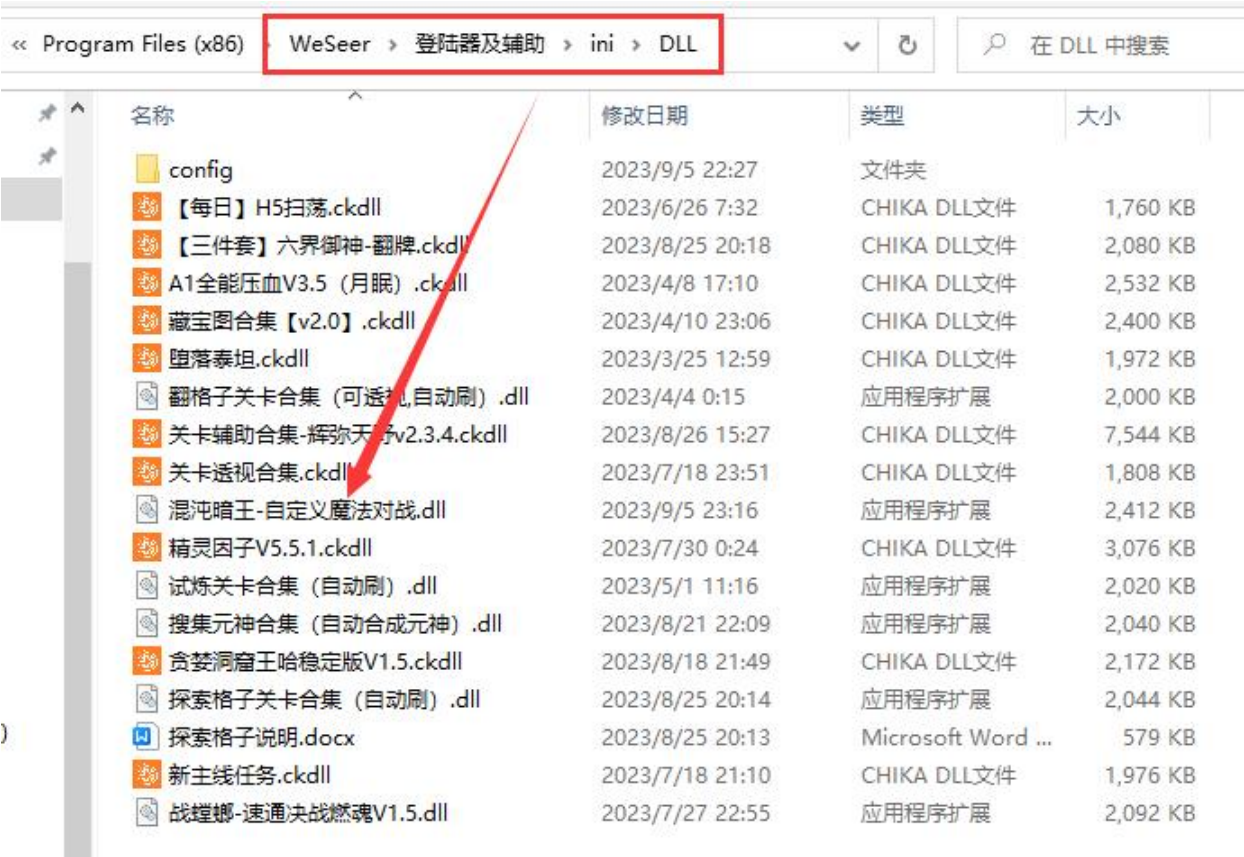
①方法一，通过 chika-扩展-导入插件：



作者：小方同志
B战用户名：速度 45 风光好（可私聊询问）

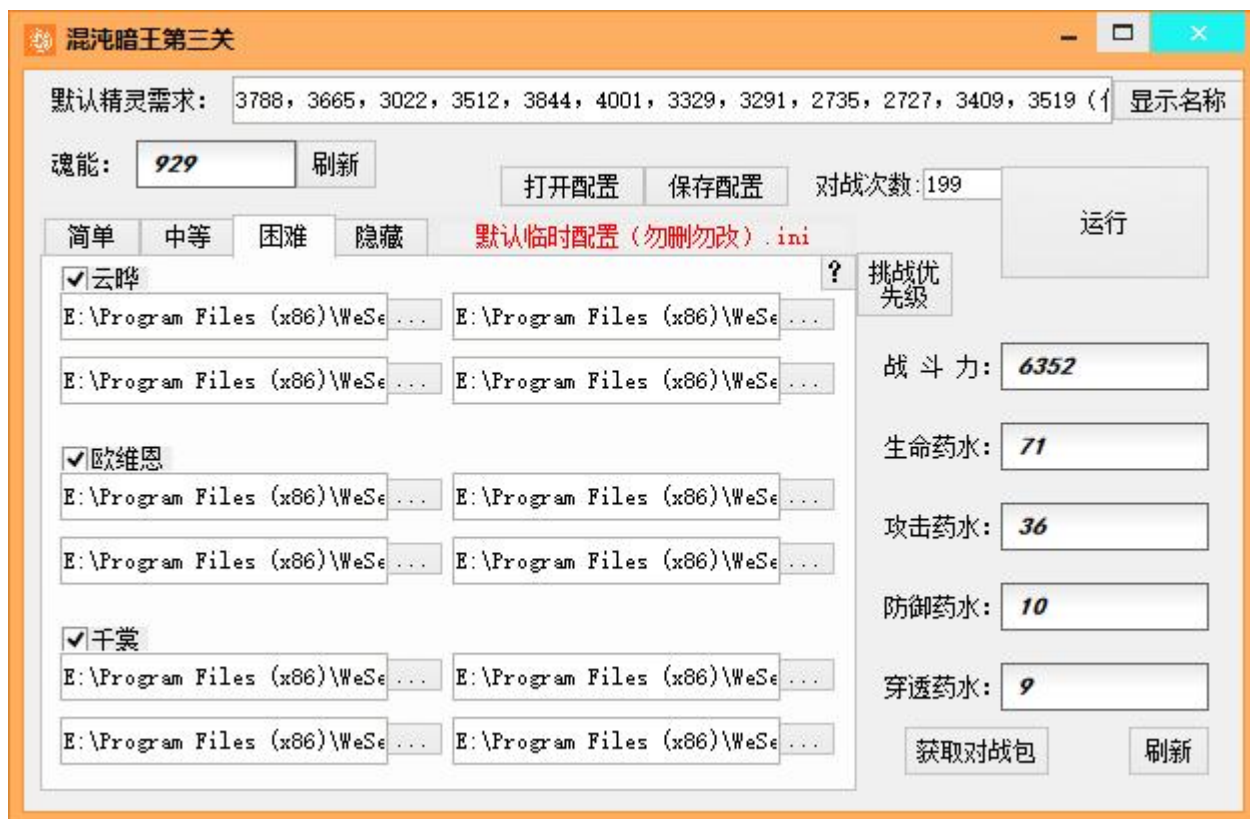


②方法二，直接将 d11 文件复制在红框的路径中（每个人的路径不一）：



2.2.2 插件概览

下图为启动插件后的界面。



①默认精灵需求，为魔法制作者要求的精灵需求，每次运行前会自动检查此需求，若不通过则会弹窗提示，用户可选择是否继续执行。输入规则，程序会自动检测 1-4 位数字，会按照这个正则关系搜索输入的内容，比如输入【1, 2, 3, 4】会得到{1, 2, 3, 4}精灵组 ID；输入【1 是 51asd351652】会得到{1, 51, 3516, 52}精灵组 ID。

“显示名称”按钮主要用于显示精灵 ID 对应的中文名称，同时会复制此精灵组 ID 至系统剪切板。

②魂能，即玩家目前所有的魂能，如果未显示，则需要确定已登陆游戏后，点击刷新按钮即可。

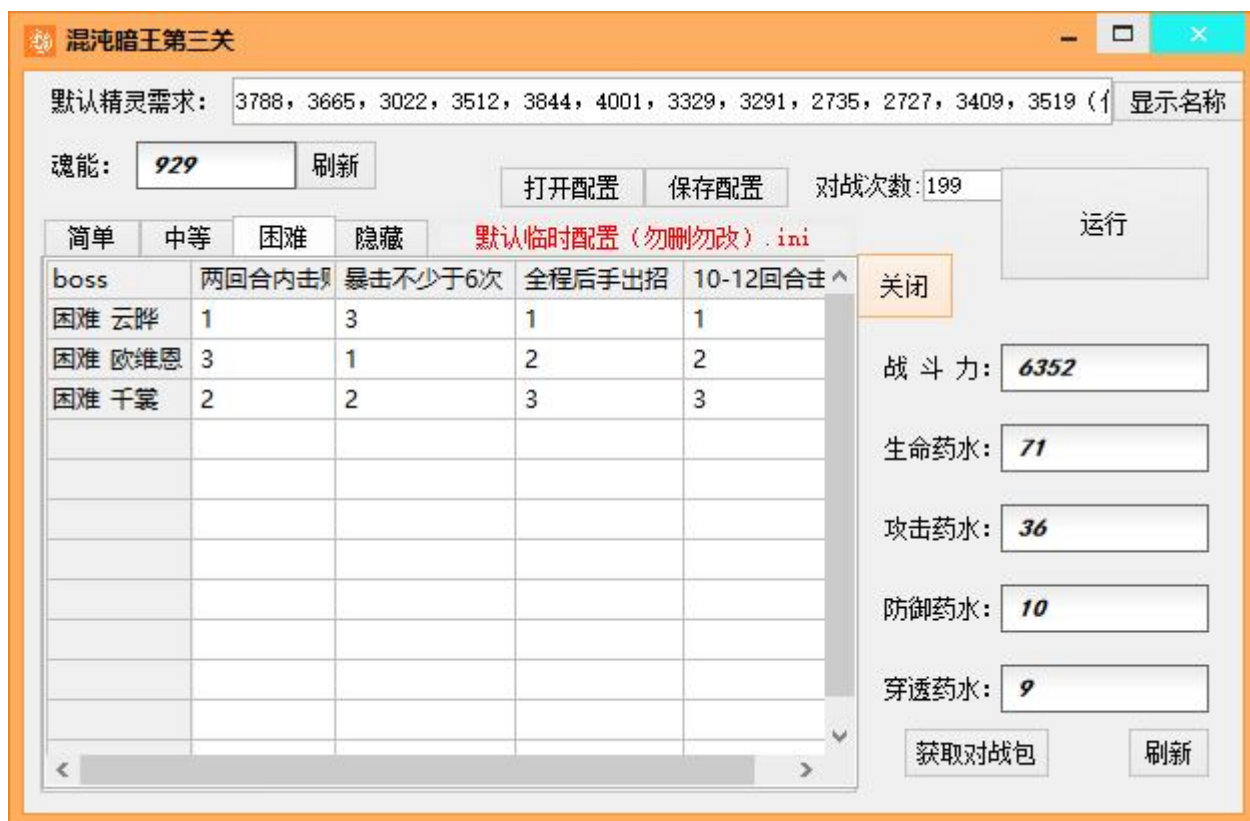
③boss 挑战魔法自定义板块，玩家可在 4 个选项卡中选择对应难度的 boss

作者：小方同志
B战用户名：速度45 风光好（可私聊询问）

关卡进行魔法路径的输入（或是点击编辑框右侧的“...”按钮进行浏览选择），以及勾选需要挑战的 boss。

右上角的“？”按钮点击后会弹窗提示输入技巧。这里需要注意的是，输入魔法文件路径时，可以用英文的“？”来代替“<登录器.exe 所在路径>\ini\DLL\config\混沌暗王第三关配置\”，此文件夹会在启动插件后自动创建，可以用来方便输入。

右上角的“挑战优先级”按钮，是用来设置先前所勾选的 boss 在不同通关条件下的挑战顺序，尽量把难度高的 boss 优先级调高，避免一直打难度低而不去打难度高的。例如隐藏优先级小于困难，那么就会一直打困难的，而不会去打隐藏的，但是你将隐藏放在前面，那么隐藏关未出现时，就会去打困难的。如下图所示：



④ “保存配置”按钮，即保存当前的精灵需求，boss 勾选，boss 挑战魔法

文件路径，boss 挑战优先级。“打开配置”即打开保存的配置文件。请各位玩家遵循鄙人的文件存放位置标准，在“.\ 混沌暗王第三关配置\”下新建一个文件夹存放所有的魔法文件与配置文件。

⑤对战次数，即定义运行后挑战 boss 的次数，如果存在鄙人未料到的 bug 导致了实际挑战次数小于指定的挑战次数也属于正常情况。

⑥运行，即开始挑战 boss。会自动检测 boss 勾选，**如果没有一个勾选会直接停止运行；会自动检测所需精灵组，如果不满足则会弹窗提示，玩家可忽略后继续运行。**运行过程中输出的“boss_x_<通关条件>_通过（或未通过）”，其中 x 属于[1-12]分别对应从简单到隐藏，从左到右所对应的共计 12 个 boss。

⑦战斗力与药水显示，会获取玩家的战斗力与药水进行显示。运行期间，每次获得药水后，会自动使用并刷新显示。若未显示，请确保自己已登录游戏，并点击刷新按钮。

⑧获取对战包，点击即可得到 12 个 boss 的对战包。

2.2.3 使用注意事项！

①请务必把某个难度的 boss 都勾上。

②**请务必把勾选 boss 的四个魔法进行完善，那怕打不过也要在魔法文件中进去后撤退，不要空在那里！**不然打到最后，可能会因为每个难度的都没有能够把三个 boss 打满而导致对战轮空。每次自然退出，会自动保存当前的配置至“默认临时配置.ini”中，请勿改动或删除此文件。

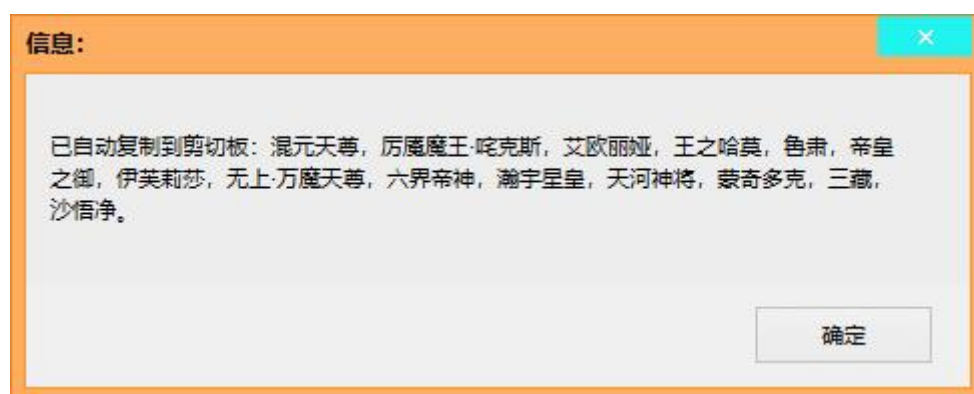
③**尽可能使用脱机版！**因为脱机版能够自动重连，保证了脚本运行的连贯性。掉线是正常的，正常情况下，999 魂能会掉线 10 次左右。鄙人测试除了掉线的 10 次，其余全部通过，且战斗力从 6800 涨到了 14000。

作者：小方同志
B战用户名：速度 45 风光好（可私聊询问）

2.2.4 默认配置

玩家将压缩包的“默认”文件夹放在“<登录器.exe 所在路径>\ini\DLL\config\混沌暗王第三关配置\”下，打开插件后，点击“打开配置”按钮，并选择“默认”文件夹下的默认配置

默认精灵配置：



作者：小方同志
B战用户名：速度 45 风光好（可私聊询问）

CHIKA 轻游登录器 [变速: 2] - 4.2.5版本来了, 丰富多样的插件魔法尽情挑选. 30分钟不卡顿.

菜单 窗口 工具 脚本 扩展 会员 巅峰 关于

培养信息

等级: 100/100 [调整](#)

天赋: 31/31 [提升](#)

学习力: 510/510 [调整](#)

体力上限: 20/20 [提升](#)

性格: 固执 (攻击+10%, 特攻-10%) [调整](#)

特性: 阴森 ★★★ [调整](#)

[精灵还原](#) [一键极品](#)

王之哈莫

Lv 100

基础战斗属性

攻击: 662 255 防御: 294 0

特攻: 252 0 特防: 293 0

速度: 318 0 体力: 1076 255

第五技能

龙王波 威力: 100 PP: 15/15

王龙战八荒 威力: 150 PP: 5/5

龙子诞生 威力: 0 PP: 5/5

千秋龙威 威力: 0 PP: 5/5

[更换技能](#)

精灵仓库

出战精灵

刻印中心

道具总览

CHIKA登录器4.5.1.3 运行时间: 0:1:46 运行内存: 908M 双击购买: 点我激活YOSO捐助版本全皮肤! 状态: 电池已经关闭, 出现待机页面后恢复电池.

CHIKA 轻游登录器 [变速: 2] - 4.2.5版本来了, 丰富多样的插件魔法尽情挑选. 30分钟不卡顿.

菜单 窗口 工具 脚本 扩展 会员 巅峰 关于

培养信息

等级: 1/100 [提升](#)

天赋: 1/31 [提升](#)

学习力: 66/510 [提升](#)

体力上限: 0/20 [提升](#)

性格: 浮躁 (平衡发展) [调整](#)

特性: 反抗 [调整](#)

[精灵还原](#) [一键极品](#)

六界帝神

Lv 1

基础战斗属性

攻击: 92 0 防御: 17 7

特攻: 91 36 特防: 17 10

速度: 77 0 体力: 244 13

第五技能

剑挥四方 威力: 120 PP: 10/10

愤怒 威力: 40 PP: 20/20

念力压制 威力: 60 PP: 30/30

四散光线 威力: 60 PP: 35/35

[更换技能](#)

精灵仓库

出战精灵

刻印中心

道具总览

CHIKA登录器4.5.1.3 运行时间: 0:1:52 运行内存: 908M 状态: 电池已经关闭, 出现待机页面后恢复电池.

作者：小方同志
B战用户名：速度 45 风光好（可私聊询问）



作者：小方同志
B战用户名：速度 45 风光好（可私聊询问）



作者：小方同志
B战用户名：速度 45 风光好（可私聊询问）



作者：小方同志
B战用户名：速度 45 风光好（可私聊询问）

